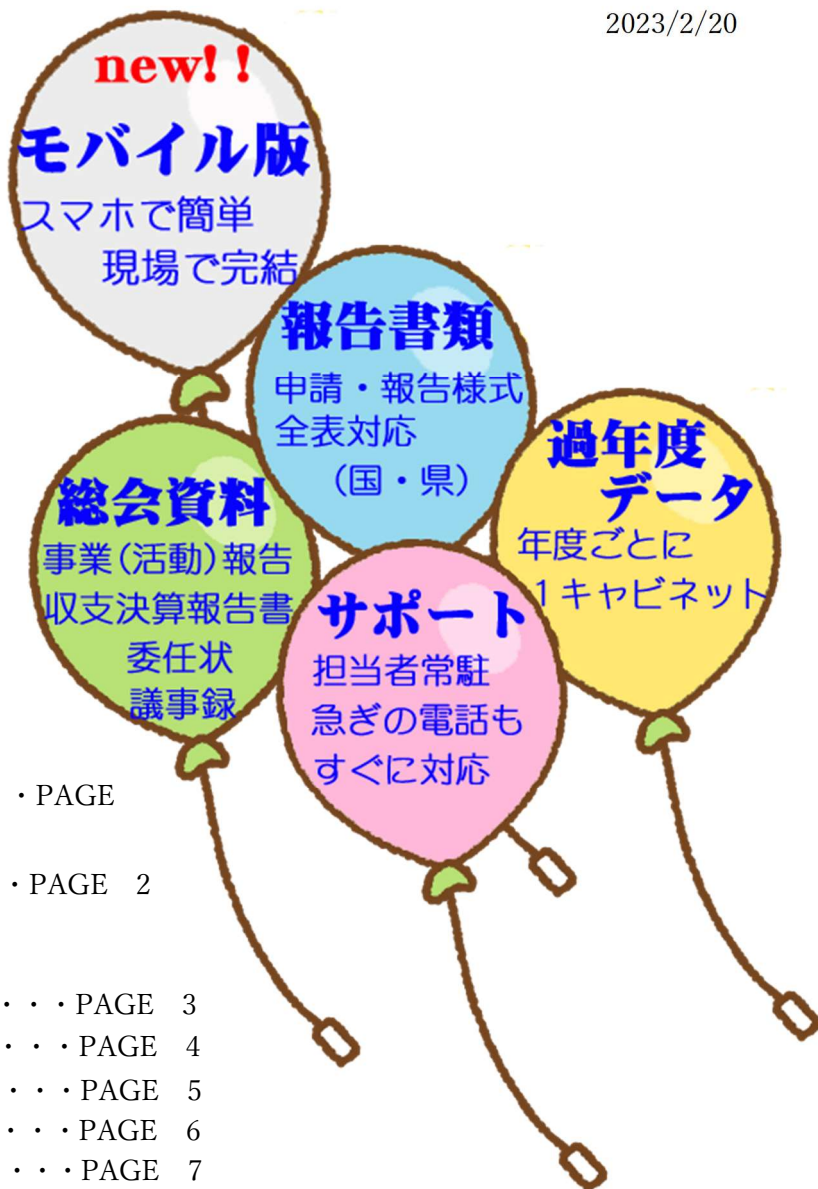


多面的機能支払交付金事務支援システム

# 田園クラブのご紹介

株式会社 アーバンシンク



本日の進行順

1. 田園クラブ new モバイル概要
  - ア. 田園クラブ new モバイルパンフレット  
..... PAGE
2. 田園クラブ new モバイル稼働パターン
  - ア. 田園クラブ new モバイル稼働パターン ・PAGE 2
3. 田園クラブ new モバイル操作説明
  - ア. ページ相関図 ..... PAGE 3
  - イ. TOP ページの操作 ..... PAGE 4
  - ウ. 活動項目の選択 ..... PAGE 5
  - エ. 活動参加者名簿の作成 ..... PAGE 6
  - オ. 構成員名簿の追加 ..... PAGE 7
  - カ. 活動写真の選択 ..... PAGE 8
  - キ. 入力済みデータの参照 ..... PAGE 9
4. 田園クラブ new モバイル実演
5. ご質問、ご意見等


多面的機能支払交付金事務支援システム『**田園クラブ**』

スマホで簡単、現場で完結

new **モバイル**



Digital 田園都市構想一丁目一番地

活動の報告をスマートフォンで行うモバイルアプリです。インストールや設定など面倒なことは一切ありません。  
を読み込むだけでアプリを起動します。どなた様でも使い慣れたご自分のスマホでご利用いただけます。



このアプリは活動日報作成などの重複作業を無くし、作業の省力化を図るためのものです。インターネットを活用して活動現場と事務局とでデータ共有することが出来ます。支払いや報告書作成の作業は事務局の『田園クラブ』が共有されたデータを使用し行います。

『田園クラブ』以外のソフトをご利用の場合でもデータをエクスポートすることで使用可能となる場合があります。

1端末当たり  
**価格**

月間  
使用料

暫定**1,100円**～

記載の金額は消費税込みの金額です

何でも  
お気軽に  
お問合せ  
下さい

販売:

開発・サポート:

株式会社アーバンシンク(050-3592-3001)

〒995-0017山形県村山市楯岡十日町6-11

<https://www.urban-think.co.jp/>

# 田園クラブ new Mobile (稼働パターン)



ご利用料金  
newMobile利用料  
月額1,100円～

サーバーセットアップ・設定料  
初年度のみ 11,000円



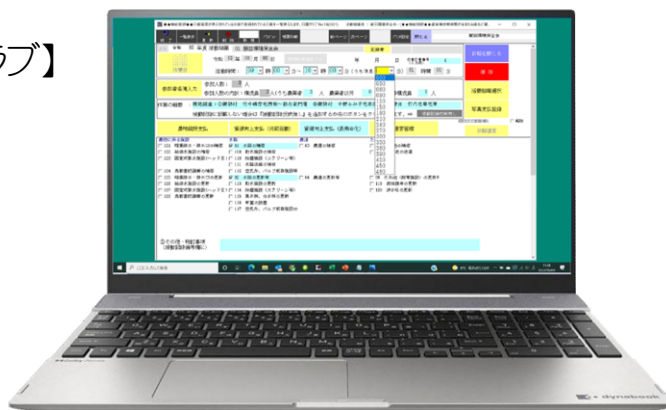
クラウドサーバー  
※活動現場でスマートフォンから  
入力された日報がクラウドに集約  
されます。

※クラウドのデータはいつでもご  
自分のスマートフォンで確認でき  
ます。

## 事務局

※事務支援システム【田園クラブ】  
を使用します。

ご利用料金 年額 28,600円



事務局出力帳票

## 支払関係出力帳票

構成員別支払額集計表  
金種表  
構成員別金種表  
一人別支払額通知書  
一人別領収書

活動隊別支払額集計表  
構成員別支払額集計表  
予算進捗状況表  
振込依頼書  
年度末  
報告書(各県版・農水省版)  
総会資料



# 田園クラブ new Mobile (ページ相関図)

入力済検索  
検索

- プッシュボタン：タップすることで表記されている機能を開始します
- フリップスイッチ：ボタンを左右に動かすことで機能を切り替えます
- エクスペンダー：+-記号のタップで明細を折り畳んだり開いたりします
- コンボボックス：タップで表示される内容から選択することが出来ます
- チェックボックス：タップすることで選択、選択解除します
- ラジオボタン：タップすることで選択します

+ 活動項目の選択

農地維持支払

活動記録

入力済検索

yyyy/mm/dd

開始時間 00時 00分

終了時間 00時 00分

休憩時間 00時 00分

作業の概要

+ 活動項目の選択

+ 活動参加者名簿の作成

+ 活動写真の選択 1

+ 活動写真の選択 2

TOPページ

同じ画面内の折り畳んだ明細行を開く  
プッシュボタンから別のページを開く

既存検索

2022/06/19

yyyy/mm/dd

入力済検索

開始時間 00時 00分

終了時間 15時 00分

休憩時間 00分 00分

作業の概要 6月の草刈り

- 活動項目の選択

活動項目 (最大5項目まで)

水路の草刈り

畦畔・農用地法面等の草刈り

路肩・法面の草刈り

- 活動参加者名簿の作成

0日当上 (最大5件まで)

01-日当 (\*三村新之丞 他 14名)

11-草刈機 \*三村新之丞 他 14名

12-軽トラ \*三層 勇左衛門 他 4名

- 活動写真の選択 1

[ファイルの選択] 27012127071501F130003.jpg

- 活動写真の選択 2

[ファイルの選択] 27012127062101G130001.jpg

- 活動写真の選択 3

[ファイルの選択] 27012127071501F130002.jpg

活動の内容を選択して下さい

活動区分

農地維持支払

施設

水路

活動項目

7 水路の草刈り

具体的な取り組み

水路の草刈り

活動項目ページを開く

検索ページを開く

閉じる

選択

2 水路・農道の草刈り

6月19日\*6月の草刈り

12月15日\*水路・農道の草刈り

参加者ページを開く

+ 参加者名簿作成

+ 構成員名簿の追加

参加者名簿作成

01-日当 (共通) \*1200\*

15 01-日当 (\*三村新之丞 他 14名)

三層 勇左衛門

飯沼 朋江

成井 朔之助

真島 弥兵衛

庄司 佐之助

樋口 作之助

佐久間 森衛

神林 宗

佐伯 熊太

嶋海 うめ

- 構成員名簿の追加

保存

農業者区分

選択してください

構成員名

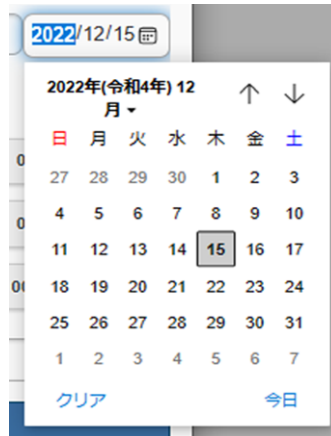

構成員加名

開く

# 田園クラブ new Mobile (操作説明書)

## TOPページの操作

この QR コードから始めてください



TOPページのヘッダーの【終了】ボタンで、YahooやGoogleなどのページから遷移してきた場合は元のページに戻ります  
QR コードから起動した場合は機能しませんのでブラウザを閉じて終了します  
【送信】ボタンは入力された活動記録をデータベースに格納します

① 活動日をカレンダーから選択します

② 活動開始時間、活動終了時間、及び休憩時間をそれぞれのコンボボックスをタップして選択します

折り畳んだ明細を開いた状態です(活動写真選択)

折り畳んだ明細を開いた状態です(参加者名簿の作成) P3へ

## 活動項目の選択

活動項目の選択

○活動項目（最大5項目まで）

水路の草刈り 選択

畦畔・農用地法面等の草刈り 選択

路肩・法面の草刈り 選択

① TOPページ活動項目の選択を開く

閉じる show 保存

活動の内容を選択して下さい

② 選択ボタンをタップして【活動内容選択】ページを表示します

④ 【閉じる】ボタンは選択結果をTOPページに反映させないでページを閉じます。【保存】ボタンは選択結果をTOPページに反映させてページを閉じます。

閉じる show 保存

活動の内容を選択して下さい

活動区分

農地維持支払

施設

水路

活動項目

7 水路の草刈り

具体的な取り組み

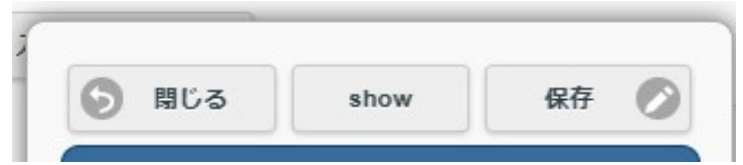
水路の草刈り

③ 4つのコンボボックスを上から順に開き選択します。

## 活動参加者名簿の作成



② 選択ボタンをタップして【参加者名簿作成】ページを表示します



⑤ 【閉じる】ボタンは選択結果をTOPページに反映させないでページを閉じます 【保存】ボタンは選択結果をTOPページに反映させてページを閉じます



【前】【次】のボタンのタップで構成員の表示を1ページ10人ずつで切り替えることができます

④ 単価、日当を選択した場合は参加者全員を【チェック】します 借上げを選択した場合は借上げした人を【チェック】します」

## 構成員名簿の追加

活動参加者名簿の作成

○日当借上 (最大5件まで)

01-日当 (*三屋 清左衛門 他 17名)	選択 →
11-草刈機 *三屋 清左衛門 他 17名)	選択 →
12-軽トラ *三屋 清左衛門 他 9名)	選択 →
	選択 →
① TOPページ活動項目	選択 →

② 選択ボタンをタップして【参加者名簿作成】ページを表示します

閉じる show 保存

+ 参加者名簿作成

- 構成員名簿の追加

保存

農業者区分  
選択してください

構成員名

構成員名 (カナ)

④ 【保存】ボタンは入力結果をデータベースに保存します

③ 追加する人の氏名とカナ名を入力します



## 活動写真の選択

活動記録

検索

yyyy/mm/d

入力済検索

開始時間 00時 00分

終了時間 00時 00分

休憩時間 000分

作業の概要

+ 活動項目の選択

+ 活動参加者名簿の作成

+ 活動写真の選択 1

+ 活動写真の選択 2

+ 活動写真の選択 3

① TOPページ

活動記録

活動写真の選択 1

ファイルの選択 27012127062101G130001.jpg

活動写真の選択 2

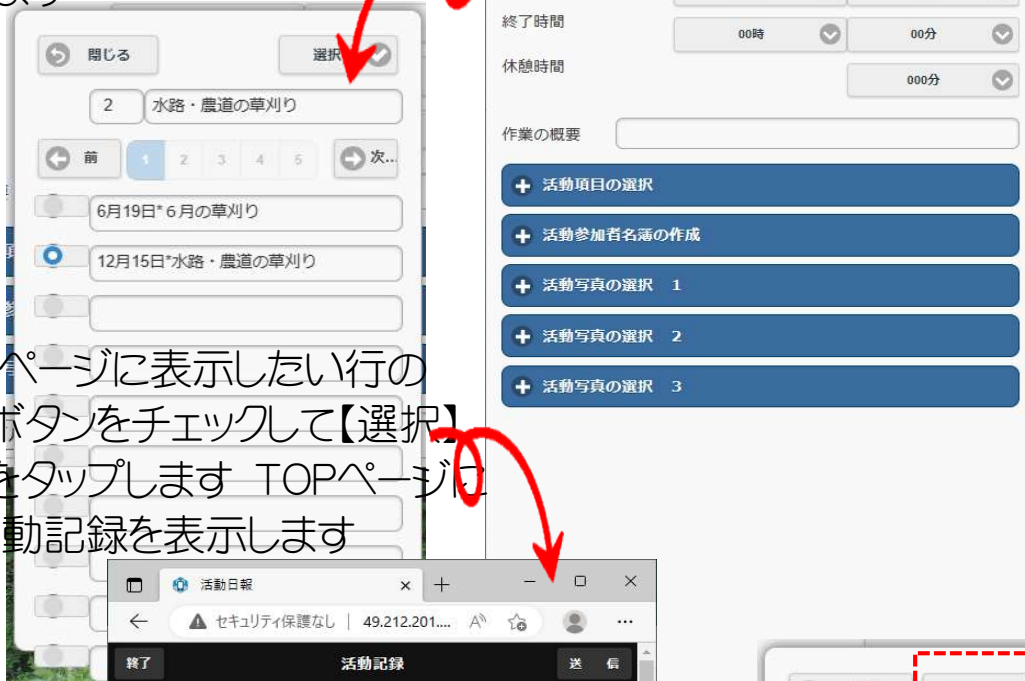
ファイルの選択 27012127071501F130002.jpg

活動写真の選択 3

② 【ファイルの選択】ボタンをタップしてスマートフォンに保存した写真をタップすると写真が選択されます

## 入力済みデータの参照

① フリップスイッチを【既存検索】に切り替え【入力済検索】ボタンをタップすると【活動日報一覧】ページを表示します



② TOPページに表示したい行のラジオボタンをチェックして【選択】ボタンをタップします TOPページで当該活動記録を表示します



③【Show】ボタンをタップして現在の登録内容を表示します

