


マルコメX2024アップデート手順書(CD-ROM)

アップデートの前にはUSBメモリー等にバックアップ処理をお勧めいたします。
ご使用中のシステムをご確認頂き、アップデートの際にはお間違いのないようお願いします。

① アップデートプログラムの格納場所

CD-ROM 

 マルコメX2024(アップデート)

 2. 今までのパソコンをアップデート

 平成19年版【long time evolution】



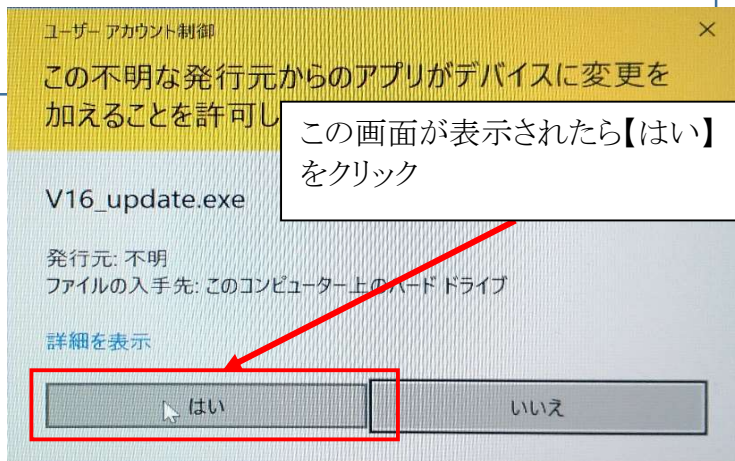
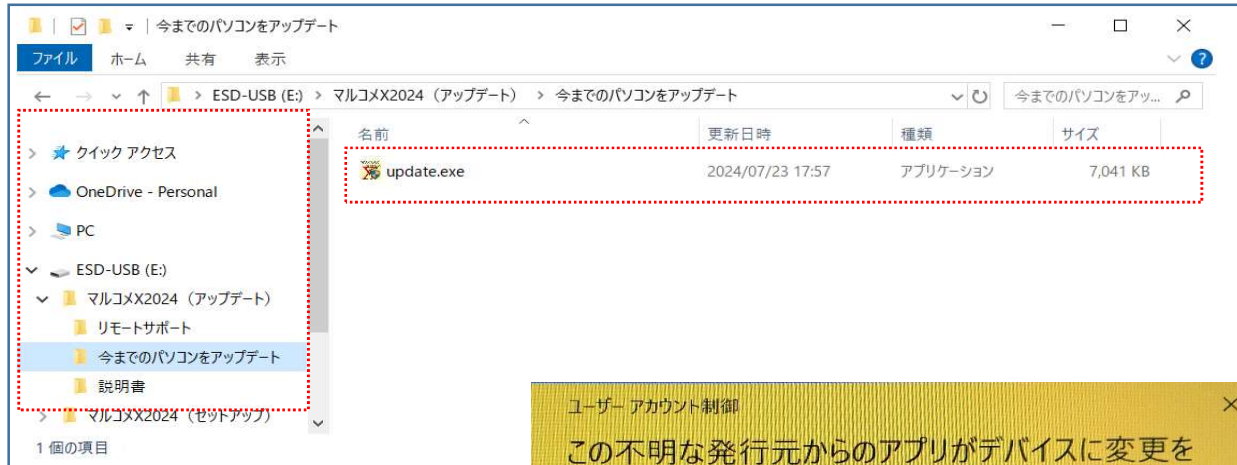
update.exe

 令和4年版【newest release】

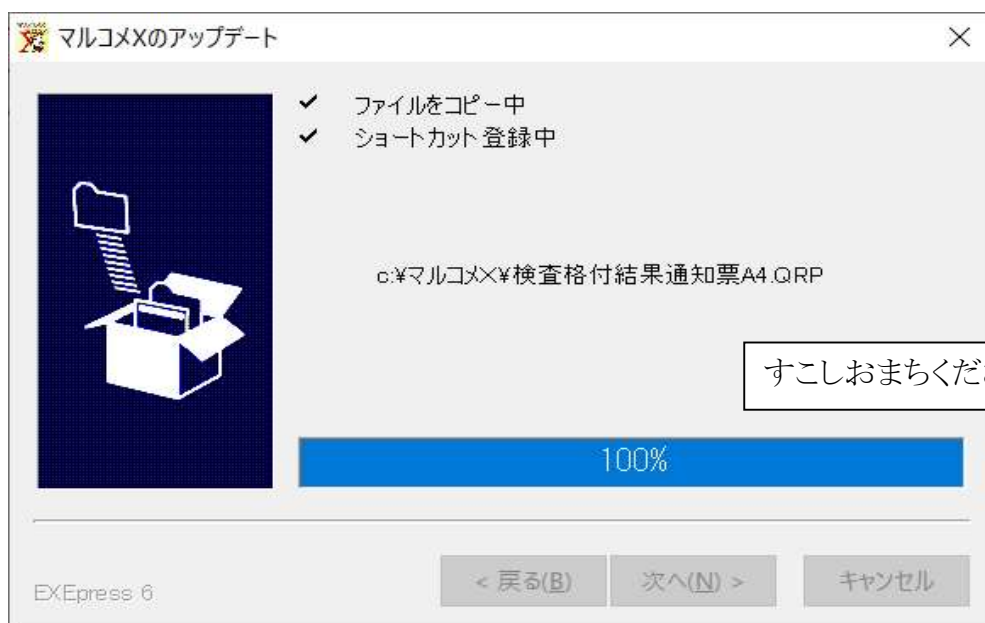


update.exe

どちらかをダブルクリックで起動します。ご使用中のシステムの確認は前頁をご参照ください



② ファイルのコピー





【完了】をクリック

アップデートは終了しました。開いているフォルダーをすべて閉じ、デスクトップの【マルコメX2024】のアイコンからシステムを起動してください。